


DIESEL AID[®]

DP Clean System

適用車: PM物質除去装置(DPマフラー)搭載ディーゼルエンジン車輛
~全自動車メーカー対応~

ディーゼライド DPクリーンシステムは、DPマフラーに付着したPM物質を除去する洗浄剤と洗浄機です。DPマフラーを簡単・スピーディに洗浄してエンジンや排気系システムのコンディションを回復し、メンテナンスコストの低減を図ります。



なぜ、DPクリーンシステムが必要なのでしょう?

従来DPマフラーの洗浄は、専用の溶剤によるつけ置き洗いや高圧スチーム洗浄が用いられてきましたが、洗浄効果の不足や洗浄に時間がかかる、触媒を傷めるなど、数々のデメリットがありました。このような問題を解消するのがDPクリーンシステムです。

自動再生を知らせる頻度が多くなった。

コンピューターによる自動診断で、走行中の自動再生が度々行われる。

こんな不調を感じたら、**ディーゼライド DPクリーンシステム**

強制再生が必要になる頻度が多くなった。

強制再生の必要を知らせるインジケータランプが度々点灯する。

燃費が著しく悪くなった。

通常走行による燃費低下や、自動・強制再生の頻度が上がり燃費が低下。

エンジンのパワーがなくなったように感じる。

以前よりエンジンがスムーズに回らなくなった、パワー不足を感じる。

強制再生しても問題が解決しない。

強制再生後もインジケータランプがすぐ点灯する、または消えない。

DIESEL AID[®]

DP Clean System

PM物質除去装置(DPマフラー)専用洗浄システム
~全自動車メーカー対応~

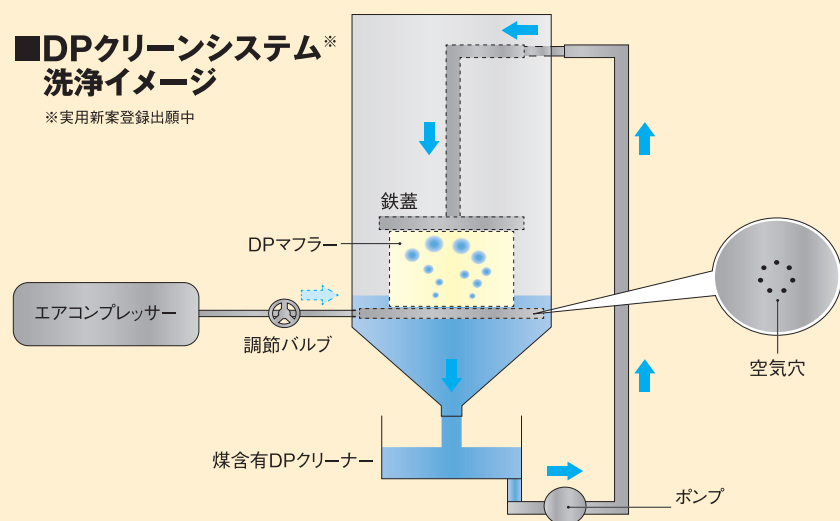
**DPクリーナーとDP洗浄機の相乗効果で、
DPマフラーを簡単・スピーディに洗浄し、
エンジンや排気系のコンディションを回復します。**

DPマフラーを 短時間で経済的に クリーニング

DP洗浄機でDPクリーナーを循環させながらエアバブルの洗浄をプラス。つけ置き洗いよりも少量の洗浄剤で、DPマフラーに蓄積したPM物質を効率よく、スピーディに除去します。

■DPクリーンシステム* 洗浄イメージ

*実用新案登録出願中



自動再生・強制再生による燃費の低下を改善


PM物質を除去することにより再生頻度を下げ、再生時の燃料消費を抑えます。また、DPマフラーの詰まりによる燃費低下も防ぎます。

強制再生や整備による車両の稼働率低下を改善

強制再生にかかる時間を節約するとともに、DPマフラーの洗浄・整備にかかる時間を短縮し、車両を効率よく運用することができます。

DPマフラーの交換にかかるコストを削減

DPマフラーの機能低下を防ぎ、高額なDPマフラーの交換費用を大幅に抑えます。



ご使用方法

- DP洗浄機に規定量のDPクリーナーを入れ、DPマフラーをセットしてご使用ください。
- 2~3時間後、DPマフラーを取り出します。ホースからの流水ですすぎ、エアブローで乾燥させます。すすぎで汚れがでなくなるまでこれを繰り返します。

使用上のご注意

- DPクリーナーは、原液のままお使いください。
- DPマフラー以外は、洗浄しないでください。
- 洗浄後は、DPマフラーを完全に乾かしてから車両に装着してください。
- 付属の取扱い説明DVDをよくご覧いただき、ご理解いただいた上でご使用ください。



有限会社 小林商会

<http://www.kobayashishoukai.co.jp>

☎ 0120-01-5884

平日9:00~17:30(土日祝日及び年末年始を除く)